

网页 新闻 贴吧 知道 音乐 图片 视频 地图 文库 更多»

百度为您找到相关结果约1,230,000个 搜索工具

为什么编程时间从1970年1月1日开始? -- 简明现代魔法

为什么编程时间从1970年1月1日开始?今天忽然想到这个问题,为什么众多编程语言都以 1970-01-01 00:00:00 作为计时起点?很早以前也曾留意过这个问题,现在在这探讨...
www.nowamagic.net/libr... - 百度快照 - 93%好评

1970年1月1日_百度知道

1个回答 - 提问时间: 2010年03月25日
最佳答案: 1969年8月,贝尔实验室的程序员肯汤普逊利用妻儿离开一个月的机会,开始着手创造一个全新的革命性的操作系统,他使用B编译语言在老旧的PDP-7机器上开发出...
zhidao.baidu.com/link?... - 80%好评
为什么电脑的起始时间是1970年1月1日呢? 6个回答 2011-08-03
qq空间说说怎么都是显示 1970年1月1日8:00.是... 22个回答 2014-12-10
更多知道相关问题>>

为您推荐: 1970年1月1日8时 1970年1月1日8点

1970年1月1日是怎么回事? | 死理性派小组 | 果壳网 科技有意思

【原创】作者: 幻梦惟心 - 来源: 果壳网 - 发表时间: 2011年07月25日
为什么论坛注册会有一批1970党、手机出错时候日期会改成这天,甚至连腾讯发布最新安卓版q的发布日期都会出现这个日期?
www.guokr.com/post/541... - 百度快照 - 90%好评

1970年1月1日_互动百科

【图文】2014年5月28日 - 1970年1月1日-大事记棉花票1970年1月1日,文革时期杭州补助棉花票起用。1970年1月1日,UNIX时间的开始。1970年1月1日,国务院、中央军委决定:撤销旅大市...
www.baik.com/wiki/197... - 百度快照 - 86%好评

其他人还搜

			
出生时间与命运	2000年1月1日	生肖配对	星盘

相关词汇

			
八字	看相	摩羯座	十二星座

相关天体

			
天蝎座	水瓶座	白羊座	天秤座

给百度提建议

2015/5/9

1号坑：盲目分析

2号坑

**产品上线1周后，
能帮我看
这个页面PV么？**

数据是有爹娘的！

数据也需要需求

需求提出

需求评估

开发阶段

报表输出

产品经理

需求文档
资源落实评审会
需求陈述

确认修订需求

进度协调

数据校验

报表确认
需求实现

数据运营

数据指标确认
需求文档汇总组织
需求评审会需求排期
输出周知邮件

需求推进

数据校验

产品开发

数据上报沟通

评审会数据
上报确认确认统计代
码或接口数据上报
测试修订
数据联调对解密后数据的处
理脚本/程序计算

数据修订

测试

明确测试数据

测试数据上报
反馈测试结果

海度开发

确认数据接收

评审会
需求评估统计代码(接口
ID)分配,
输出周知邮件

数据联调

数据的接收、
解密、存储输出数据报表
上线邮件周知

流程？
效率？

到新部门做数据分析的第一件事

了解数据

指标定义、数据需求、报表系统、
数据来源、核心指标、数据干系人

2号坑：数据无感

3号坑

- [-] 关键数据
 - [-] 用户流动模型
- [-] 返利平台
 - [-] 关键数据
 - [-] 用户行为
 - [-] 用户属性
 - [-] 产品收入
 - [-] 产品功能
 - [-] 产品活动
 - [-] 商业智能
 - [-] 运维监控
 - [-] 开发统计

- [-] 用户属性
 - [-] 直接支付
 - [-] QQ行用户
 - [-] 会员OLAP
 - [-] 生命周期
 - [-] 地域统计
 - [-] 会员等级
 - [-] Q龄统计
 - [-] 会员等级流转
 - [-] 靓号码类型
 - [-] 年龄分布统计
 - [-] 性别分布统计
 - [-] 城市分级别/分大区分
 - [-] 渠道分布统计
 - [-] 省级分布统计
 - [-] 职业分布统计
 - [-] 渠道分布统计(新)

- [-] 用户行为
 - [-] 会员游戏消费占比
 - [-] 会员与其他业务交叉统计
 - [-] 会员游戏侧行为数据
 - [-] 客户端行为统计
 - [-] 腾讯平台消费占比
 - [-] 腾讯平台充值占比
 - [-] 登录次数分布
 - [-] 登录时长分布
 - [-] 按月留存统计
 - [-] 会员游戏平台行为数据
- [-] 产品收入
 - [-] 首开回流统计
 - [-] 靓号抵用券
 - [-] 靓号开通数据
 - [-] 购买时长统计
 - [-] 到期时长分布
 - [-] 接触点
 - [-] PGV支付中心来源统计
 - [-] AID支付中心来源统计
 - [-] 支付中心


- [-] 产品功能
 - [-] 商品ID统计数据
 - [-] 原始数据
 - [-] 官网侧功能使用统计
- [-] 产品活动
 - [-] 指标跟踪统计
 - [-] 综合分析
 - [-] 浏览活动用户月报
 - [-] 季度分析
 - [-] 活动汇总
 - [-] 参与活动用户月报
 - [-] 参与活动按月留存
- [-] 2009活动详表
 - [-] QQ特权活动
 - [-] 生活特权活动
 - [-] 游戏特权活动

- [-] 官网数据
 - [-] 靓号抵用券
 - [-] 官网
 - [-] 官网登录用户数分
 - [-] 离站/进站比
 - [-] 徽章数据
 - [-] 登陆官网会员转化
 - [-] 官网忠诚度
 - [-] 官网进站页分布
 - [-] 官网离站页分布
 - [-] 官网单一访问页分
 - [-] 会员搜索结果统计
 - [-] 会员头像抢先看数
 - [-] 客户端会员图标统
 - [-] 1.30客户端跳转上
 - [-] 长期特权固话入口
 - [-] 会员首页个人信息
 - [-] 官网访问前分析
 - [-] 官网访问后分析
 - [-] 基于用户来源的分

不是每一个产品
都需要**个性报表**


 应用概况

 用户和使用 ▾

 渠道统计 ▾

 参与和留存  ▾


 事件和转化  ▾

 分析工具 ▾


 概况

实时统计

整体趋势

 用户分析


 留存分析


 渠道分析



 用户参与度

 功能使用

 终端属性

 错误分析


 社会化分享 

 消息推送 

 应用趋势 ▸

 渠道分析 ▸

 行为分析 ▸

 用户分析 ▸

 自定义分析 ▸

 开发支持 ▸

 网速监控 ▸

 管理设置 ▸

应用概况

▸ 基本指标

▸ 用户分析

▸ 使用分析

▸ 渠道和版本

自定义事件

▸ 错误分析


数据地图

- 元数据
- 我负责的表
- 我关注的表
- 最近访问的表

元数据统计



数据地图



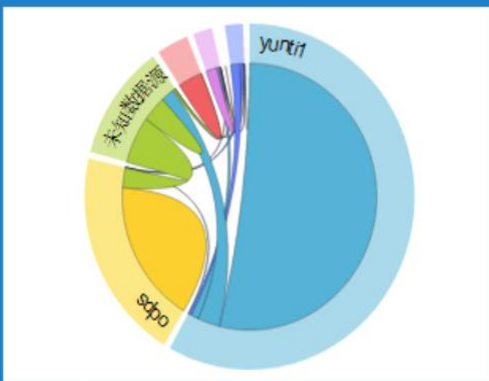
我最近访问的表

表名称	访问时间
r_gmv_alipay	2013-09-03 11:16:27
aladm_mkt_access...	2013-09-02 13:52:52
r_auction_auctions	2013-08-30 14:24:00
s_auction_auctions	2013-08-30 13:29:52
jrcdm_agt_drawnd...	2013-08-29 19:14:53

数据表业务线分布

业务线	正式表	临时表	废弃表
CTO	124...	201...	
人力资源部	844...	14944	
集团-人力资源部	46866	27	
阿里云事业部	35221	623	
云OS事业部	25828	613	
商业智能部	23612	1855	
无线事业部	23226	2802	

血缘数据系统分布



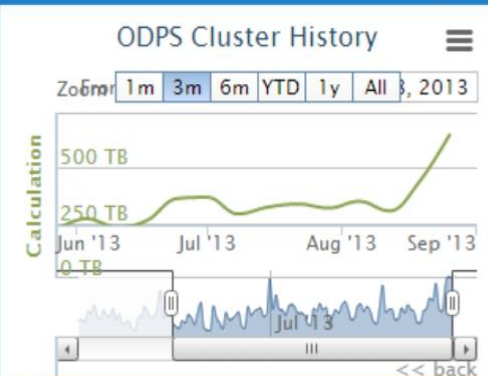
我关注的表

表名称	负责人	创建时间
r_gmv_alipay	038643	2013-0...
aladm_mkt_access_...	059612	2013-0...
s_auction_auctions	057641	2013-0...
r_auction_auctions	038643	2013-0...

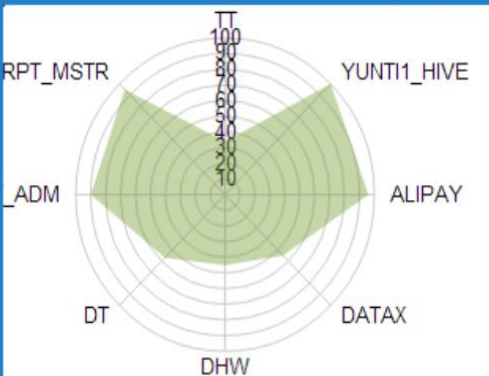
我负责的表

表名称	备注	最后数据更新

ODPS集群存储与计算消耗趋势



血缘覆盖率



热门表

表名称	访问次数
s_auction_auctions	21
wads_apps	10
r_gmv_alipay	5
aladm_mkt_access_log_dd	7
dwd_trade_d	4

- 血缘
- 计量系统
- 系统管理

数据的数据

3号坑：盲目做报表

4号坑

谁动了我的 原始数据

剪贴板 粘贴 剪贴板

微软雅黑 11

B I U A A

对齐方式 数字

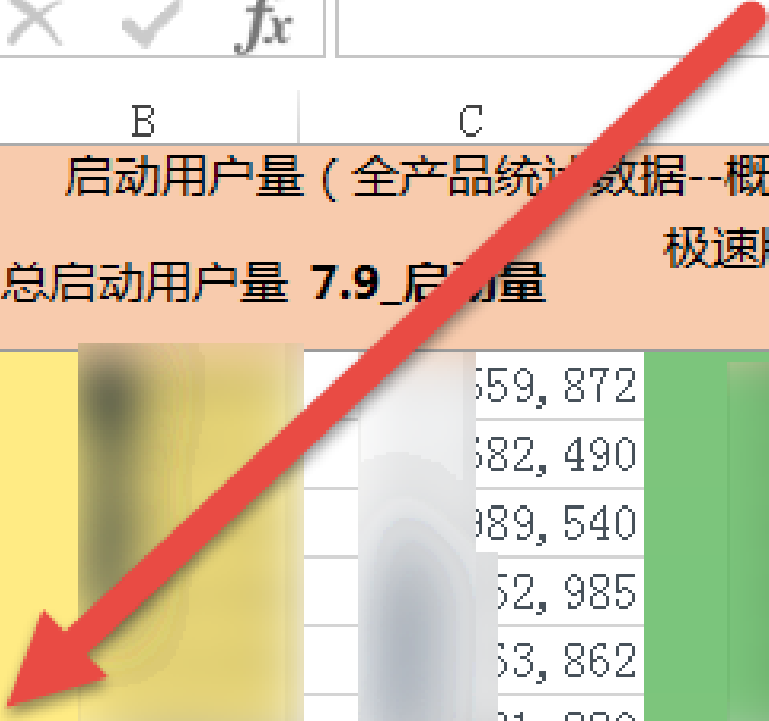
条件格式 套用表格格式 单元格样式

单元格 编辑

字体 样式

K441

	A	B	C	D	E
1		启动用户量 (全产品统计数据--概况)			活跃用户数 (全产
2		总启动用户量 7.9_启动量		极速版_上线量	总活跃用户数 7.9_活
427	2014/12/30		559,872	967	596
428	2014/12/31		582,490	882	008
429	2015/1/1		589,540	522	213
430	2015/1/2		552,985	383	445
431	2015/1/3		533,862	694	606
432	2015/1/4		531,339	677	818



搞数据的两种人

一种是数据已经丢了，

另外一种，

数据即将丢失。

4号坑：不多方 保存原始数据

5号坑

去年的数据

怎么没有了？

数据存储架构
设计不合理



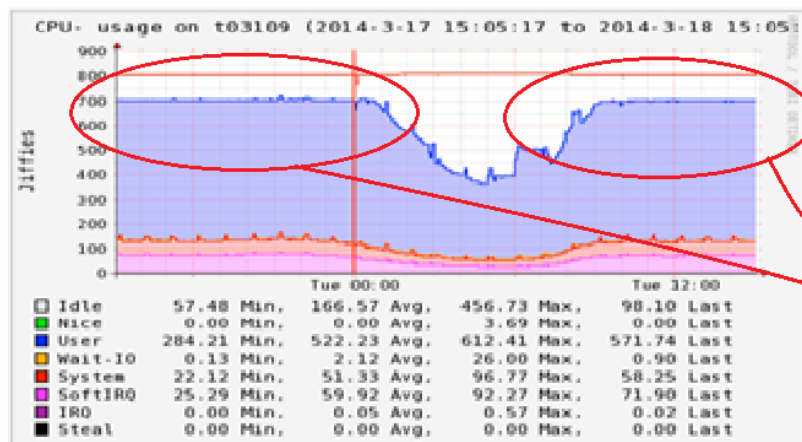
核心统计系统
过载运行



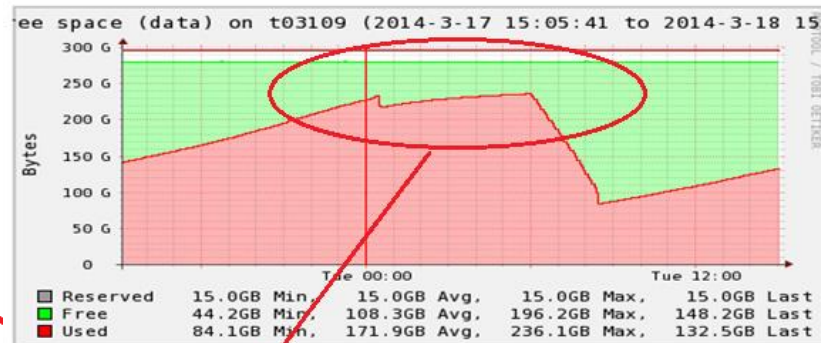
导致不得不丢
弃上报数据



历史数据不可
追溯



CPU 长期过载



磁盘空间长期不足

5号坑：缺乏持续投入

6号天坑

每个业务部门 做自己的 数据平台

统一—指标定义

统一—字典编码

统一—数据通道

统一—数据仓库



数据业务

TCIF

地理服务

ODS

数据服务

数据同步

数据开发

调度生产

元数据

数据质量

应用平台

云梯1
Hadoop

云梯2
ODPS飞天

Galaxy

Garuda

Hbase

OceanBase

计算平台

天坑：无数据规划

回顾

1号坑：盲目分析

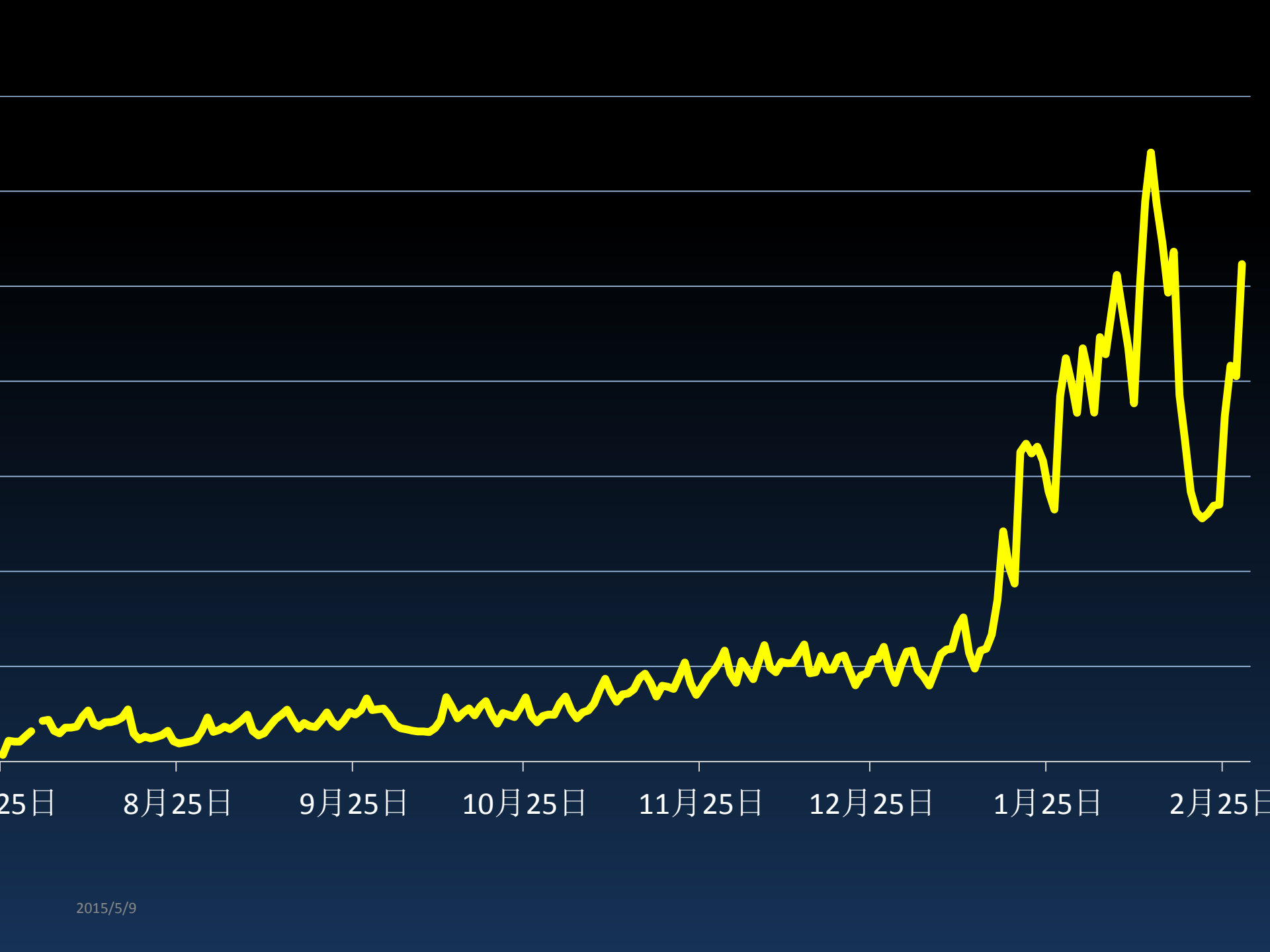
2号坑：数据无感

3号坑：盲目做报表

4号坑：不多方式保留原始数据

5号坑：缺乏持续投入

6号坑：数据无规划



厚积薄发