

基础资源监控



- 实时监控基础资源瓶颈
- 多种维度展示物理资源信息



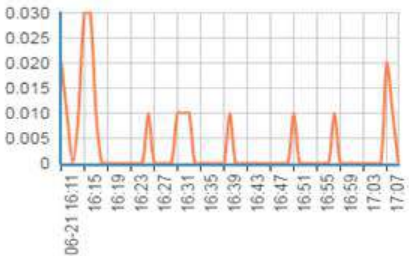
应用服务器【10.0.0.20.10.2】

GC信息

更多信息

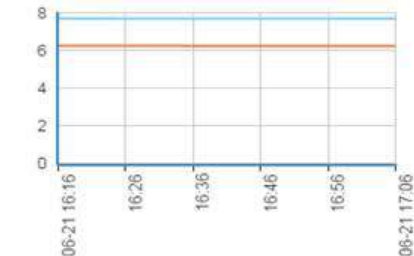
CPU负载

CPU负载大于5%为异常情况



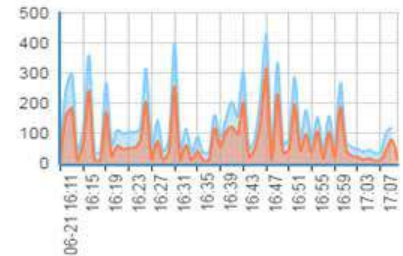
空闲内存

单位: GB



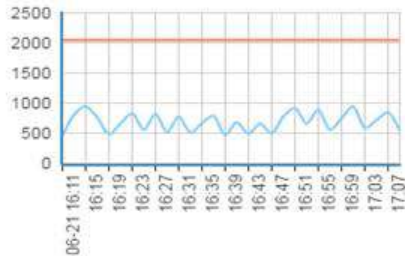
网络流量

单位: Kbps



JVM内存使用量

单位: MB

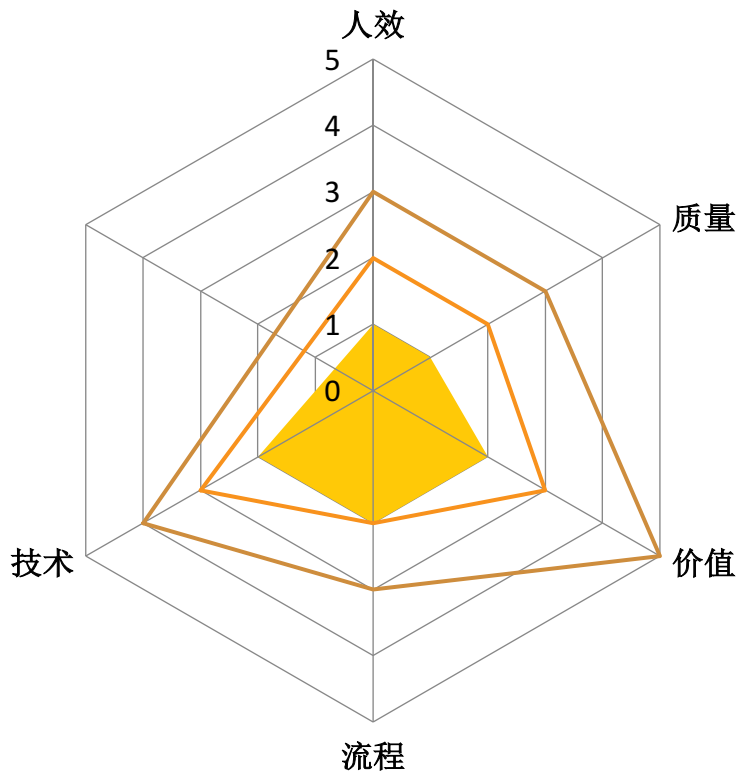


根据应用维度、全局两个维度展示基础信息，驱动应用部署架构优化

团队战斗力评估？



GOPS2017
Shanghai



- 一般
- 合格
- 优秀

团队、个人评估做参考

团队战斗力评估



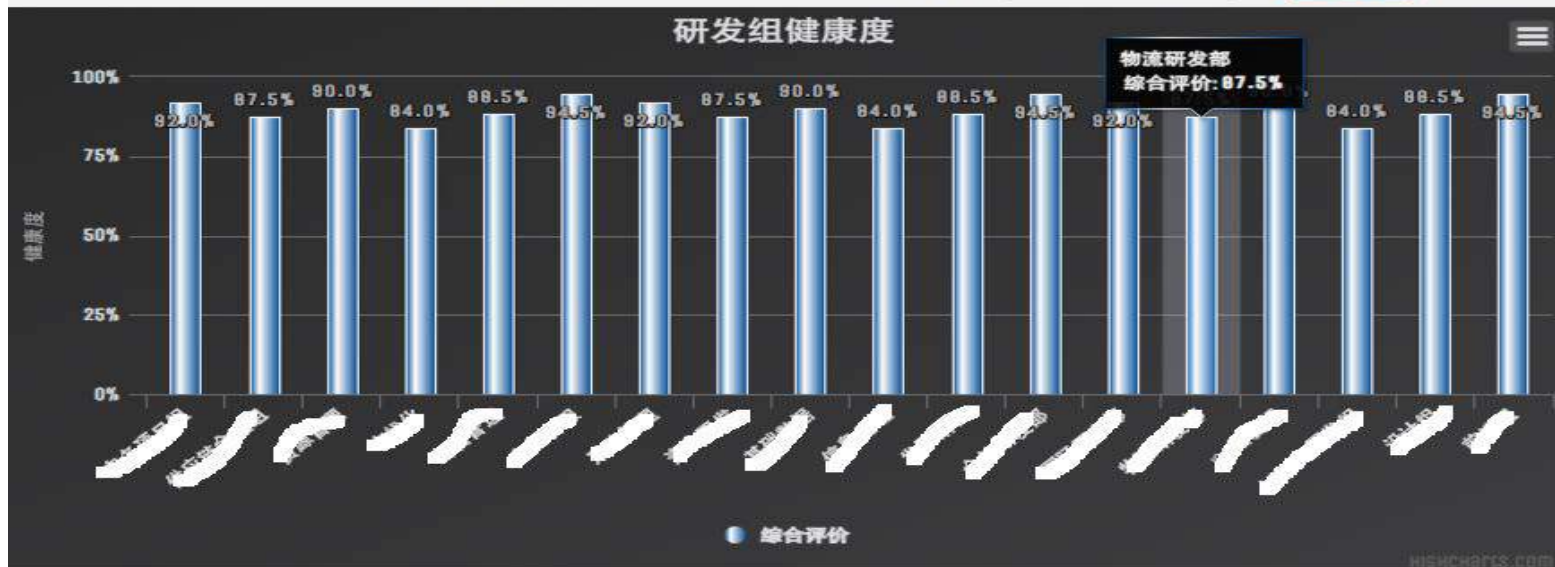
GOPS2017
Shanghai

业务线：

研发组：

报表生成日期：

查询



明细数据

序号	研发组名称	效率评价	质量评价	综合评价	数据更新时间
1	研发组1	89%	95%	92%	2017-10-26
2	研发组2	85%	90%	87.5%	2017-10-26
3	研发组3	90%	90%	90%	2017-10-26
4	研发组4	78%	90%	84%	2017-10-26
5	研发组5	92%	85%	88.5%	2017-10-26

团队管理的重要参考

团队效率度量



业务线：

研发组：

报表生成日期：

查询

17
ai

需求池充分率

需求效率

需求完成速度

研发效率

测试效率

迭代管理

需求池充分率



明细数据

序号	度量项	Sprint18	Sprint19	Sprint20	Sprint21	Sprint22	Sprint23
1	PRD功能点迭代内占比	90	80	85	88	95	90

团队质量度量



业务线：

研发组：

报表生成日期：2017-10-26

查询

业务需求质量

需求质量

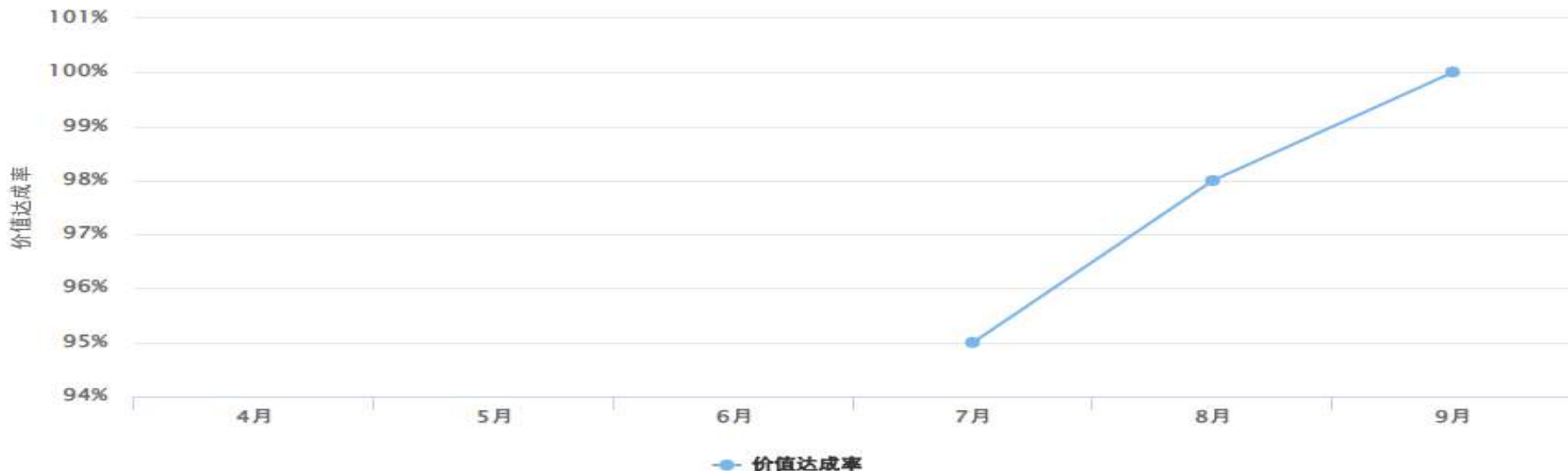
研发代码质量

测试质量

发布质量

过程符合度

业务需求质量



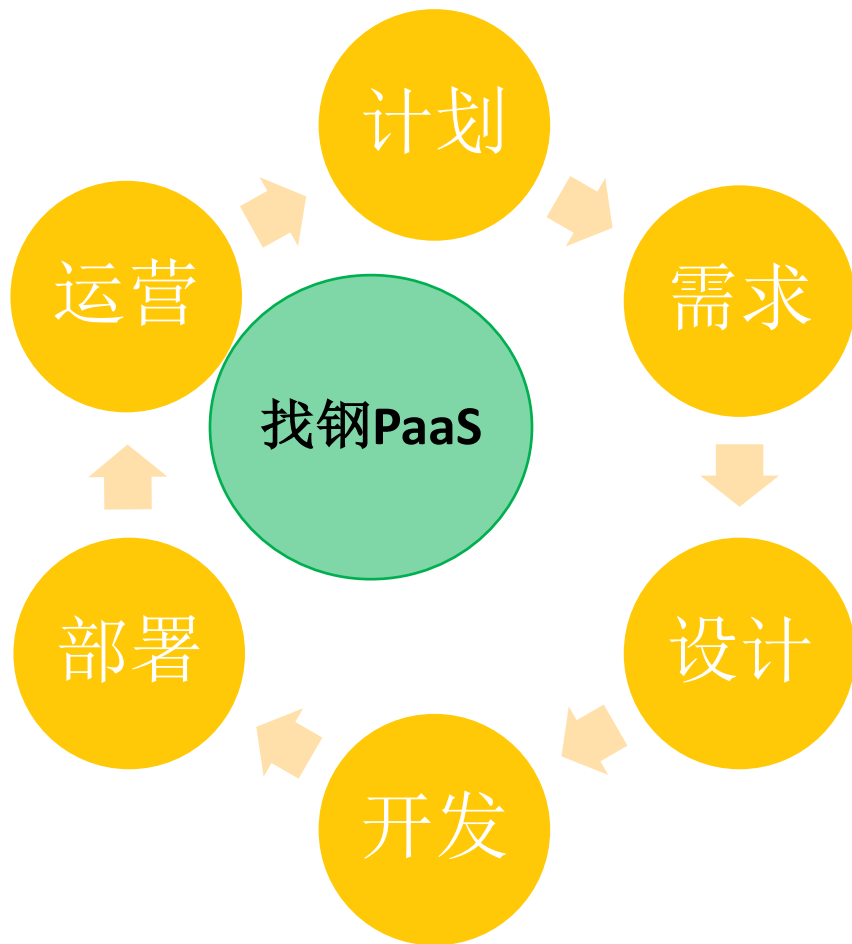
明细数据

序号	度量项	4月	5月	6月	7月	8月	9月
1	价值达成率	无数据	无数据	无数据	95	98	100

找钢PaaS平台



GOPS2017
Shanghai



找钢PaaS平台架构图



PaaS协作平台

应用治理平台

服务治理

消息治理

配置治理

缓存治理

任务治理

数据治理

运维操作平台

配置管理

资源管理

应用管理

流程管理

数据库管理

网络管理

集成交付平台

持续集成

持续交付

包管理

监控平台

监控大盘

规则中心

现象诊断中心

告警中心

根源诊断中心

通知中心

安全平台

终端防护

系统防护

应用防护

网络防护

数据防护

访问防护

质量性能平台

手动测试中心

压测中心

自动化测试中心

感谢上海找钢网技术保障中心所有同事



GOPS2017
Shanghai





GOPS2017
Shanghai



Thanks

高效运维社区
开放运维联盟

荣誉出品



GOPS2017
Shanghai



想第一时间看到
高效运维社区公众号
的好文章吗？

请打开高效运维社区公众号，点击右上角小人，如右侧所示设置就好

