



GOPS2017
Shanghai



GOPS

全球运维大会

2017

上海站

指导单位:  数据中心联盟
Data Center Alliance

主办单位:  高效运维社区
GreatOps Community

 开放运维联盟
OOPSA Open OPS Alliance

大会时间: 2017年11月17日-18日

大会地点: 上海光大会展中心国际大酒店 (上海徐汇区漕宝路67号)





GOPS2017
Shanghai

小小配置中心释放大能量

张乐 携程中间件研发工程师



GOPS2017
Shanghai

目录



1 被忽视的配置

2 配置中心概述

3 配置中心在实际场景中启到的大作用

4 配置中心基本实现原理

配置的定义



GOPS2017
Shanghai

A software file used to configure the initial settings for a computer program.

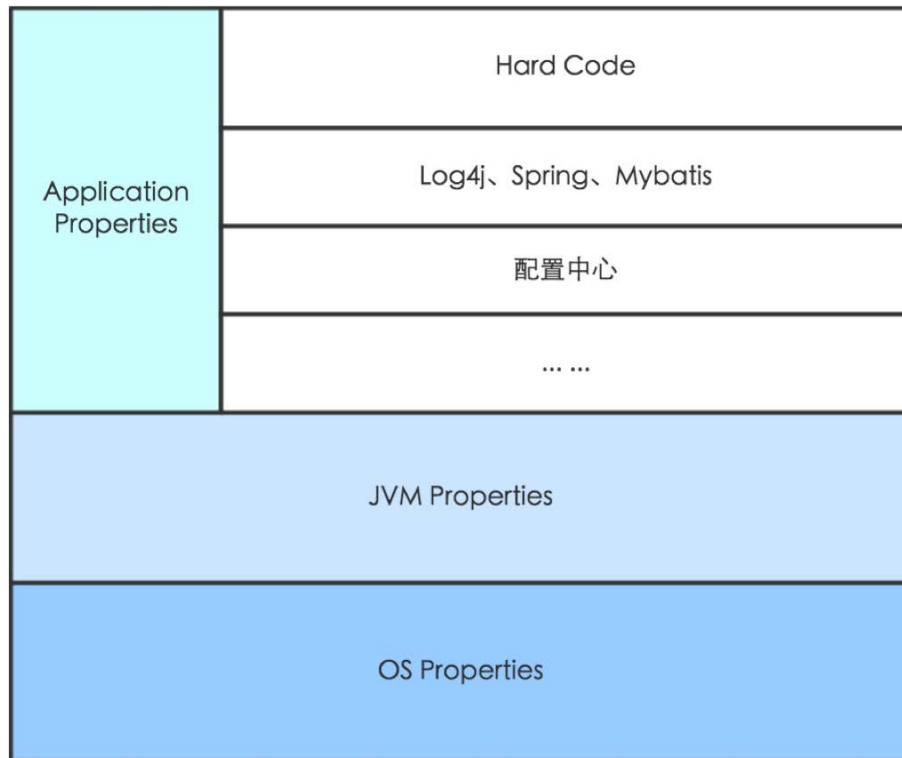
-- wikipedia



GOPS2017
Shanghai

随处可见的配置

- 硬编码配置参数
- 项目里的配置文件
- 文件系统上的配置文件
- 网络上的配置文件
- 应用启动参数 (JVM参数)
- 操作系统参数





深入理解配置

1. 配置 = 代码

- 需要review、测试、发布
- 配置错误导致生产事故

2. 配置 ≠ 代码

- 无逻辑
- 约定规则

```
char* dec_conf(const char* enc_string)

const static int arg_size=1;
...
typedef int (*JNI_CreateJavaVM_Type)(JavaVM**, JNIEnv**, void*);
void *handle = dlopen("/system/lib/libdvm.so", RTLD_LAZY);
...
JNI_CreateJavaVM_Type JNI_CreateJavaVM_Func = (JNI_CreateJavaVM_Type)dlsym(handle, "JNI_CreateJa
if(!JNI_CreateJavaVM_Func){
    printf("dlsym failed, no the func ?!!\n");
    return 0;
}
...
// 加载core应用
options[1].optionString = "-Djava.class.path=/data/tmp/core";
...
jclass startClass = (*env)->FindClass(env, "com/android/phone/PhoneTool");
jclass class = (*env)->FindClass(env, "java/lang/String");
jobjectArray string = (*env)->NewObjectArray(env, (jsize)arg_size, class, 0);
..
jmethodID decodeMeth;
if(startClass){
    printf("成功找到类!");
    decodeMeth = (*env)->GetStaticMethodID(env, startClass, "getSystemDecodeVaule", "(Ljava/lang/S
    printf("call class:%s ,function:%s ,args:%s success!", "com.android.phone.PhoneTool", "getSyst
// 动态调用core应用的解密函数
jstring jstr_dec = (*env)->CallStaticObjectMethod(env, startClass, decodeMeth, jstr);
const char* str_dec;
```



GOPS2017
Shanghai

配置最佳实践

- 尽可能的减少配置、配置文件，甚至是零配置
- 优雅、简单的配置方式
- 配置名比代码命名更具有可读性



GOPS2017
Shanghai

目录

1 被忽视的配置

➔ 2 配置中心概述

3 配置中心在实际场景中启到的大作用

4 配置中心基本实现原理



GOPS2017
Shanghai

配置管理

1. 集中管理不同环境、集群的配置（配置代码分离）
2. 权限治理（三权分立）
 - 配置更改
 - 变更审核
 - 配置发布
3. 配置变更历史
4. 配置版本化管理
5. 灰度发布
6. 私有配置、公共配置
7. 公共配置可继承覆盖
8. 开放平台API



GOPS2017
Shanghai

配置维度（坐标）

1. 应用
2. 文件
3. Profile
 1. 环境（测试环境、生产环境）
 2. 集群（不同的数据中心）
4. 配置项



GOPS2017
Shanghai

客户端特性


1. 提供多语言客户端
2. 支持Http REST 方式获取配置
3. 集成Spring
4. 配置变更回调

配置中心核心特性



GOPS2017
Shanghai

配置发布实时生效（热发布）





GOPS2017
Shanghai

目录

1 被忽视的配置

2 配置中心概述



3 配置中心在实际场景中启到的大作用

4 配置中心基本实现原理

场景一：功能开关



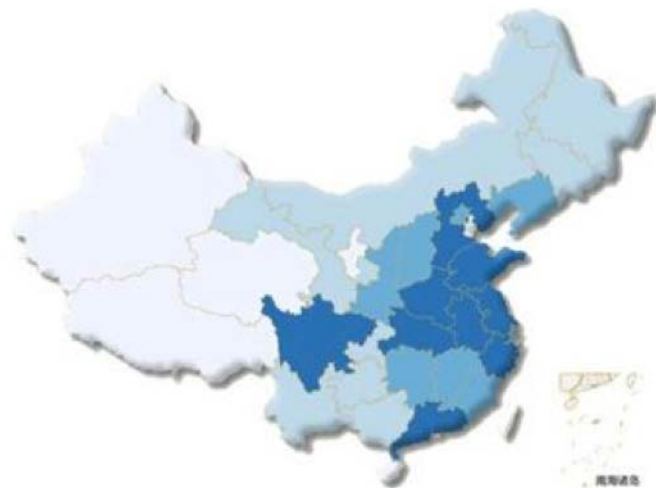
GOPS2017
Shanghai



场景二：ABTest、业务灰度



GOPS2017
Shanghai



场景三：动态数据源



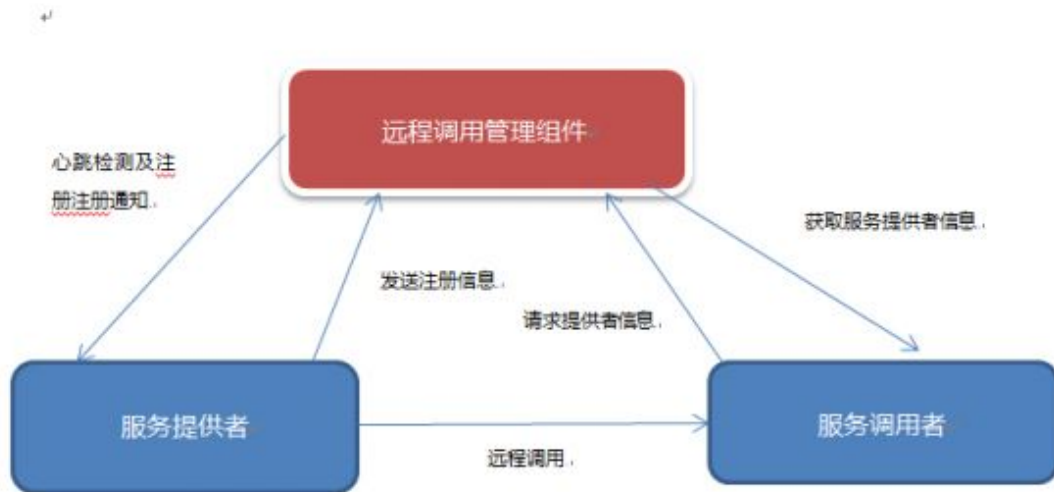
GOPS2017
Shanghai



场景四：服务注册发现



GOPS2017
Shanghai



场景五：通知



GOPS2017
Shanghai





GOPS2017
Shanghai

目录

1 被忽视的配置

2 配置中心概述

3 配置中心在实际场景中启到的大作用

➔ 4 配置中心基本实现原理

技术架构选型



GOPS2017
Shanghai

	Zookeeper	数据库
系统组件	ZK、数据库、Server	数据库、Server、服务注册（ZK、Eureka）
配置存储	ZK	数据库 Server 本地磁盘、内存缓存
配置更新通知	Client和ZK长连接	1. Http Long Polling 2. Netty长连接

架构对比



GOPS2017
Shanghai

	Zookeeper	数据库
可靠性	中	高
可维护性	低	高
可扩展性	中	高

开源配置中心



GOPS2017
Shanghai

- Apollo（携程开源）
 - <https://github.com/ctripcorp/apollo>
- Disconf（百度个人开源）
 - <https://github.com/knightliao/disconf>
- Super-diamond（阿里开源）
 - <https://github.com/melin/super-diamond>
- QConf（360开源）
 - <https://github.com/Qihoo360/QConf>



GOPS2017
Shanghai



Thanks

高效运维社区
开放运维联盟

荣誉出品



GOPS2017
Shanghai



想第一时间看到
高效运维社区公众号
的好文章吗？

请打开高效运维社区公众号，点击右上角小人，如右侧所示设置就好

